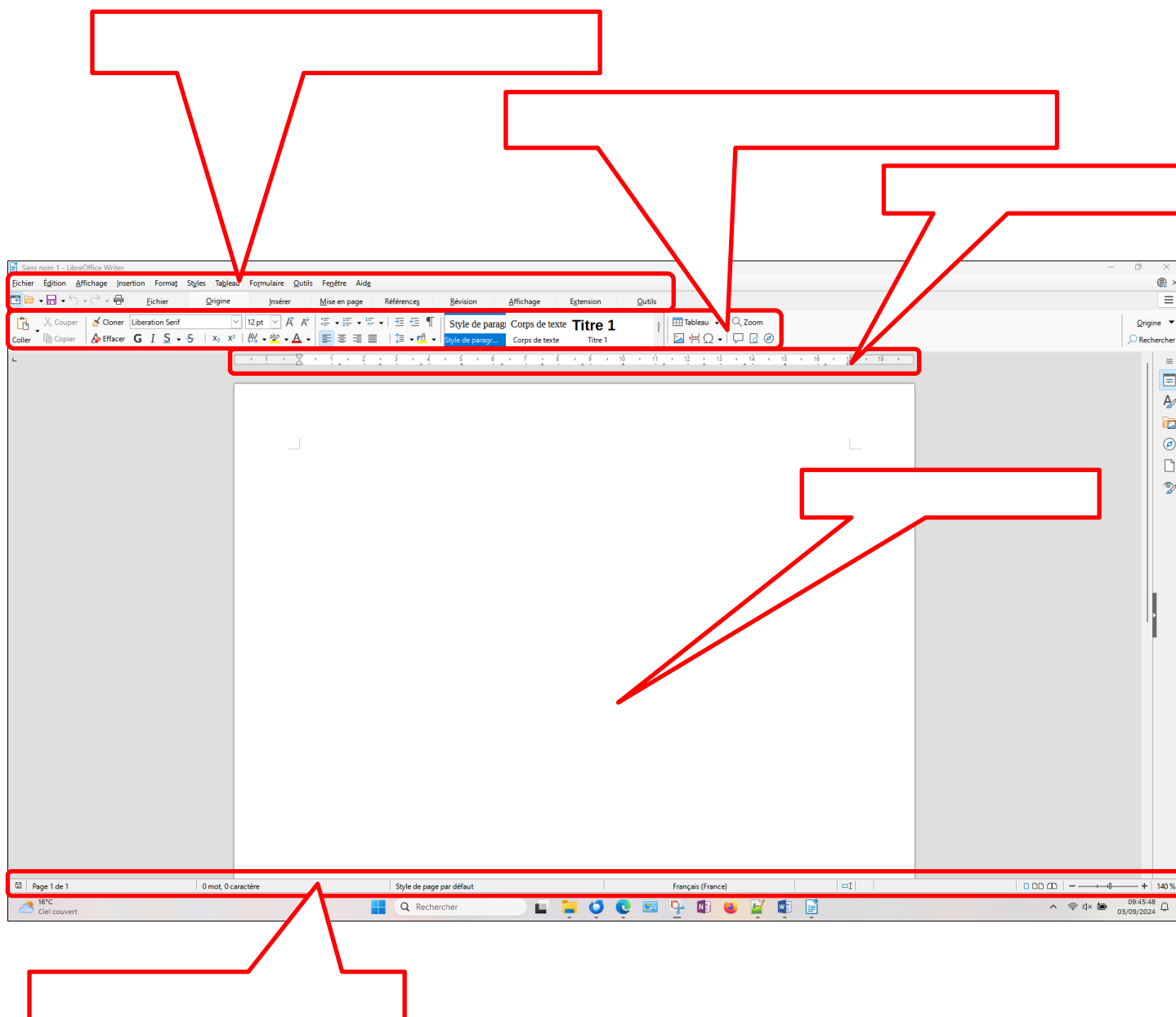


Un outil de traitement de texte est un dispositif ou un logiciel capable de créer, de stocker et d'imprimer des documents au format texte. Il permet d'écrire et de modifier du texte, de l'afficher à l'écran, de l'enregistrer dans un format électronique et de l'imprimer.

Les logiciels de traitement de texte font partie des outils technologiques les plus utilisés dans le monde.

1 Présentation du logiciel Writer

Writer est la composante traitement de texte de la suite bureautique « LibreOffice ». Il en existe d'autres comme « Office365 » par exemple.

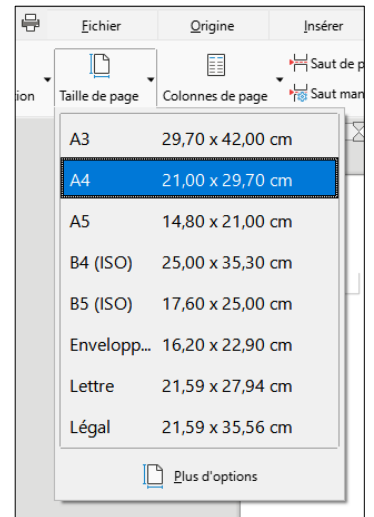
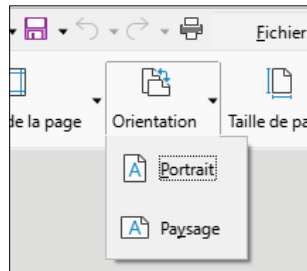
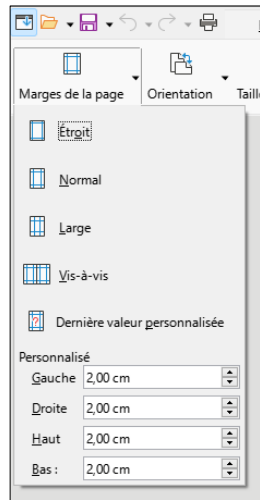


2 Mise en page du texte

Tu vas taper ton texte (on dira « saisir du texte ») sur une page vierge. La mise en page consiste à définir son orientation, la taille des marges, etc...

Les commandes sont accessibles dans l'onglet « Mise en page » de la barre de menu.

- 1 Choisir la taille de la feuille.
Le format d'une feuille de copie est « A4 ».
- 2 Choisir l'orientation de la page.
- 3 Choisir la taille des marges.

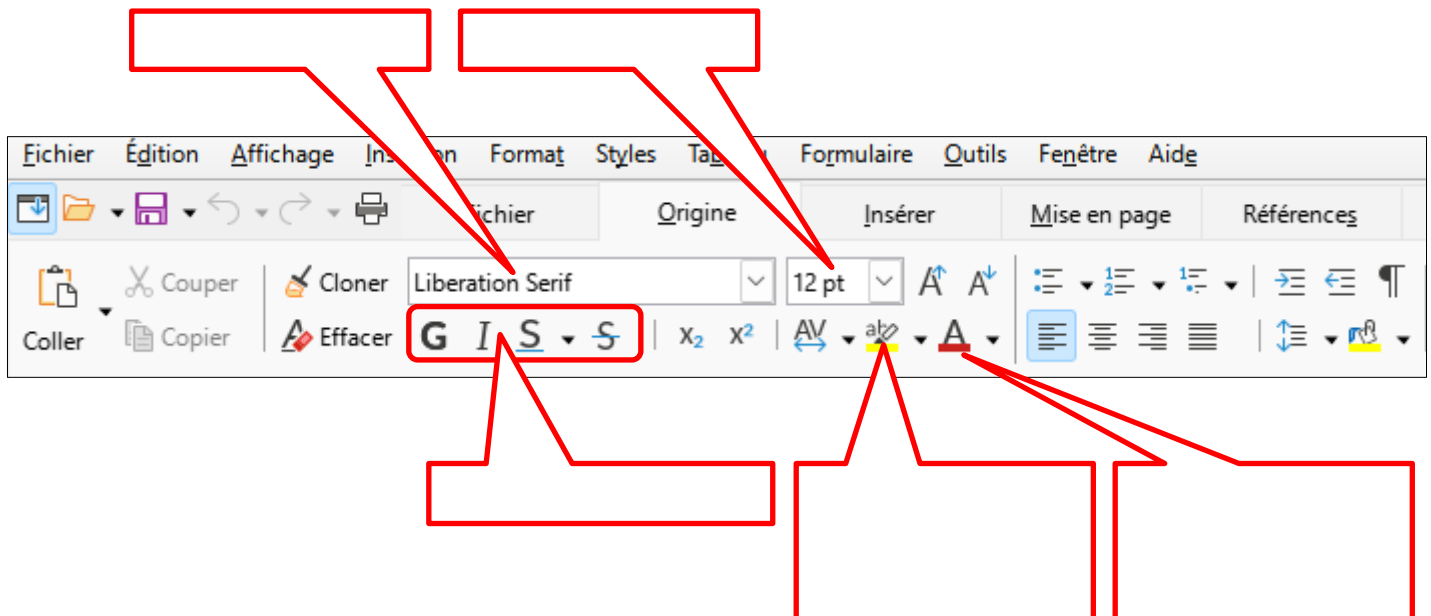


3 Mise en forme du texte

3.1 Mise en forme des caractères

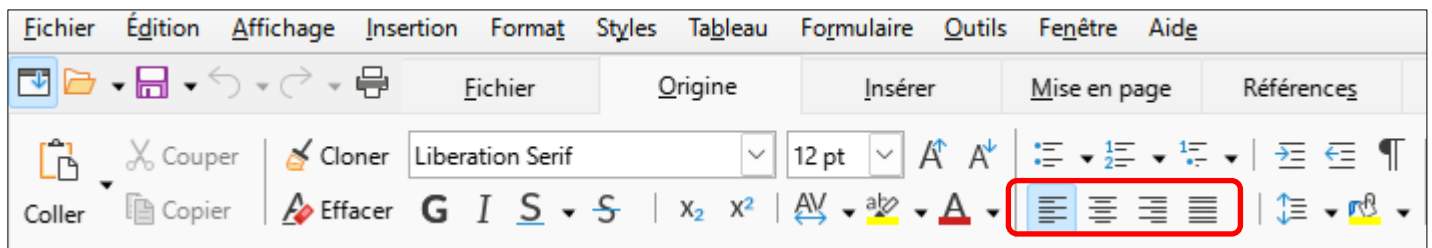
Tu peux choisir leur taille, leur forme (la police), leur couleur et bien d'autres choses.

Sélectionne le menu « Origine »



3.2 Mise en forme des paragraphes

C'est la position qu'ils occupent sur la page :



Texte aligné à gauche :

Trois Anneaux pour les Rois Elfes sous le ciel,
Sept pour les Seigneurs Nains dans leurs demeures de pierre,
Neuf pour les Hommes Mortels destinés au trépas,
Un pour le Seigneur Ténébreux sur son sombre trône,
Dans le Pays de Mordor où s'étendent les Ombres.
Un Anneau pour les gouverner tous. Un Anneau pour les trouver,
Un Anneau pour les amener tous et dans les ténèbres les lier
Au Pays de Mordor où s'étendent les Ombres.

Texte centré :

Trois Anneaux pour les Rois Elfes sous le ciel,
Sept pour les Seigneurs Nains dans leurs demeures de pierre,
Neuf pour les Hommes Mortels destinés au trépas,
Un pour le Seigneur Ténébreux sur son sombre trône,
Dans le Pays de Mordor où s'étendent les Ombres.
Un Anneau pour les gouverner tous. Un Anneau pour les trouver,
Un Anneau pour les amener tous et dans les ténèbres les lier
Au Pays de Mordor où s'étendent les Ombres.

Texte aligné à droite :

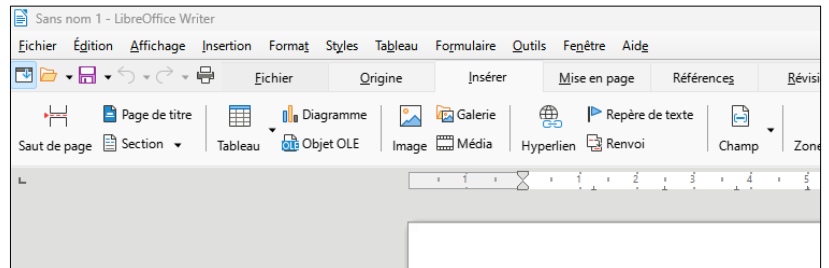
Trois Anneaux pour les Rois Elfes sous le ciel,
Sept pour les Seigneurs Nains dans leurs demeures de pierre,
Neuf pour les Hommes Mortels destinés au trépas,
Un pour le Seigneur Ténébreux sur son sombre trône,
Dans le Pays de Mordor où s'étendent les Ombres.
Un Anneau pour les gouverner tous. Un Anneau pour les trouver,
Un Anneau pour les amener tous et dans les ténèbres les lier
Au Pays de Mordor où s'étendent les Ombres.

Texte justifié :

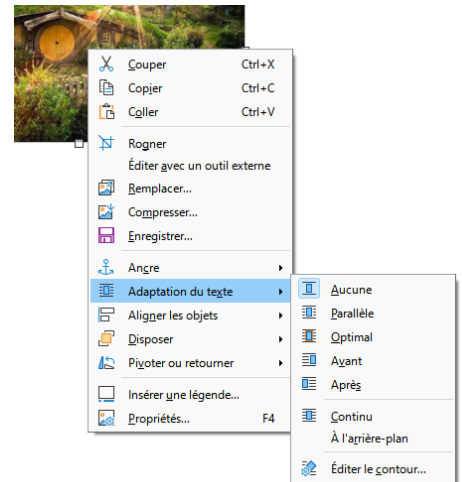
Trois Anneaux pour les Rois Elfes sous le ciel,
Sept pour les Seigneurs Nains dans leurs
demeures de pierre,
Neuf pour les Hommes Mortels destinés au
trépas,
Un pour le Seigneur Ténébreux sur son sombre
trône,
Dans le Pays de Mordor où s'étendent les
Ombres.
Un Anneau pour les gouverner tous. Un
Anneau pour les trouver,
Un Anneau pour les amener tous et dans les
ténèbres les lier.
Au Pays de Mordor où s'étendent les Ombres.

4 Insérer des éléments

Choisi l'onglet « Insertion » puis « Image »



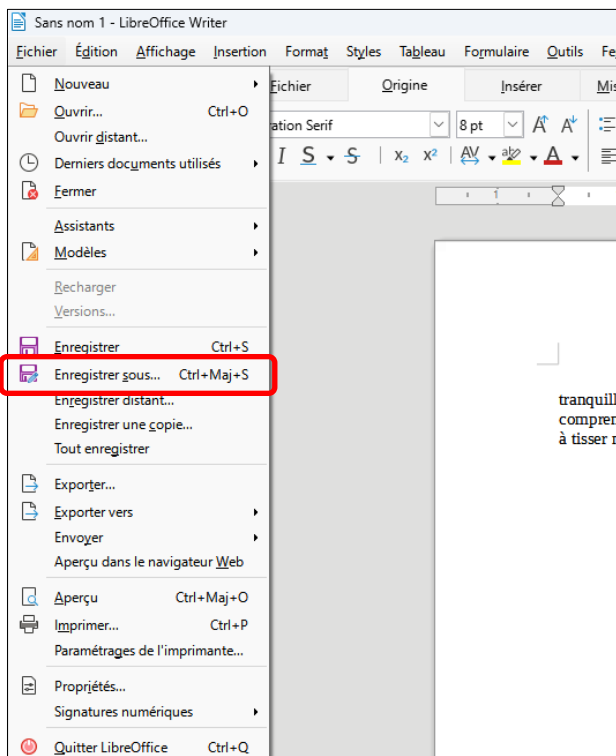
D'un clic droit sur l'image, tu peux choisir la façon dont le texte va l'entourer.



Tu peux également insérer d'autres éléments comme des tableaux ou des formes géométriques.

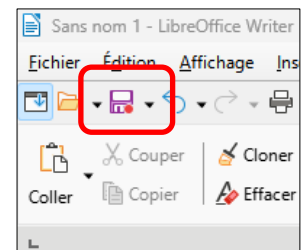
5 Sauvegarder son travail

Il est très important de sauvegarder (enregistrer) son travail régulièrement afin de ne pas tout perdre en cas de problème. Dès le texte commencé, tu vas effectuer une première sauvegarde en choisissant le répertoire et le nom du fichier.



Ensuite, un simple clic sur l'icône « disquette » assure un enregistrement.

Dernières modifications non enregistrées (point rouge).



Dernières modifications enregistrées.

