

Utiliser Freeplane

1 Les cartes mentales

Une carte mentale est une technique de représentation graphique d'idées et des relations entre ces idées.



Exemple de carte mentale

Elle est aussi appelée carte heuristique, carte d'idées ou carte cognitive.

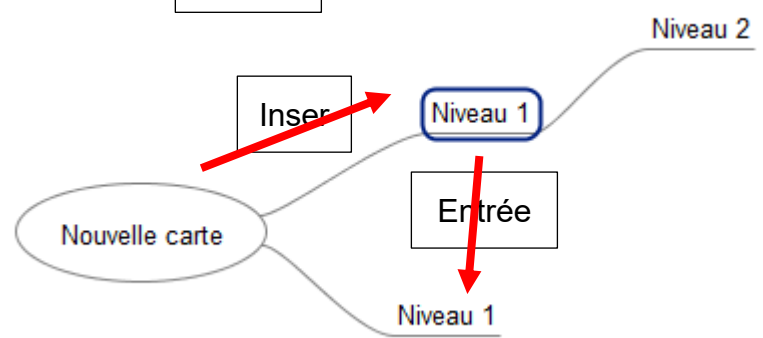
2 Freeplane

Freeplane est un logiciel libre qui permet de créer des cartes mentales. Après installation, cliquez sur « Nouvelle carte » dans le menu « Fichier ». Les « bulles » s'appellent des nœuds.

2.1 Créer les nœuds

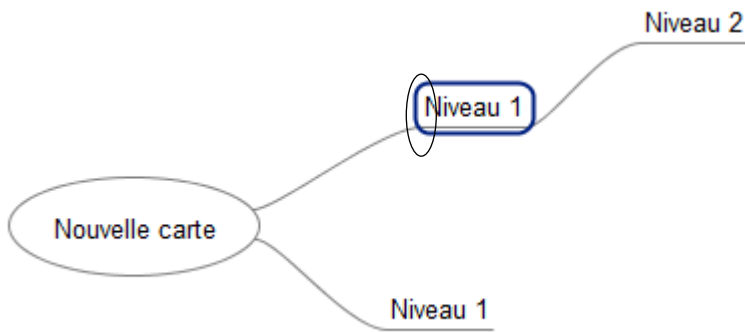
Pour créer un nœud « fille », touchez

Pour créer un nœud de même niveau, touchez




Pour sélectionner un nœud, il suffit de le survoler avec le curseur.


2.2 Déplacer les nœuds



Un clic sur le côté du nœud fait apparaître un ovale. En le glissant, la branche se déplace. Si l'ovale devient rouge, le déplacement est interdit.

Pour passer un nœud de gauche à droite, au-dessus ou au-dessous d'un autre nœud :

Ctrl +  Bascule le nœud sur le côté droit.

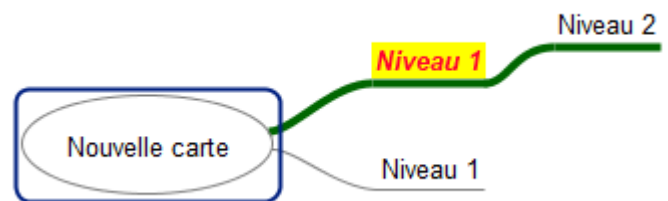
Ctrl +  Bascule le nœud sur le côté gauche

Ctrl +  Place le nœud au dessus

Ctrl +  Place le nœud au dessous

2.3 Mise en forme

Le menu « mise en forme » permet de modifier l'apparence des nœuds et de leurs liens :



2.4 Autres

Une branche peut être pliée ou dépliée (visible ou non) :



Présence d'une branche pliée



Commandes de visualisation des branches